

Master Points

# Manual de Cadastro de Cupons

Novembro 2021

# Onde Cadastrar



Master Points

- Acesse o site, [www.masterpoints.com.br](http://www.masterpoints.com.br)




Clique em “Cadastrar Cupons”

Se seu estabelecimento encontra-se em um dos shoppings onde operamos, clique no botão para fazer seu cadastro e participar

Cadastro de Parceiros

Se já é participante, clique no botão para logar e validar cupons recebidos

Cadastro de Cupons



## Cadastro de Cupons

Preencha um cadastro para cada cupom

d.masterpoints@gmail.com [Alternar conta](#)



A foto e o nome associados à sua Conta do Google serão registrados quando você fizer upload de arquivos e enviar este formulário.. Seu e-mail não faz parte da resposta.

**\*Obrigatório**

Informe o nome de sua loja e o shopping \*

Sua resposta

Marque o tipo de cupom \*

Cupom de desconto Remunerado

Preencha o cadastro com as informações solicitadas.

Utiliza esse manual para tirar duvidas sobre as respostas.

Para cada cupom um cadastro deve ser feito.

# Identificação



Master Points

Informe o nome de sua loja e o shopping \*


Loja Badulake Shopping Top Center

Informe o nome da loja e o shopping de sua operação

Caso possua mais de uma loja no mesmo shopping favor informar para qual loja é o cupom ou se é válido para todas.

confidencial

# Tipo de Cupom




Master Points

Marque o tipo de cupom \*

- Cupom de desconto Remunerado
- Vale Compra
- Cupom "DE POR"
- Produto
- Cupom de desconto Gratuito

Marque o tipo de cupom que esta cadastrando  
Lembre-se que é um cupom para cada cadastro.

# Aplicação do Cupom



Master Points

## Informe qual a aplicação de seu cupom

Aplicação do Cupom \*

Para um Produto

Para um setor da loja

Para toda a Loja

Outros...

Para venda de um produto específico


Para todo um setor da loja, como, “PERFUMARIA” nesse caso informe o setor na descrição e regras do cupom.

Se o cupom valer para todos os produtos da loja

Ou para um outro segmento, nesse caso informe o seguimento

Qualquer outra informação coloque em “DESCRIÇÃO E REGRAS”

# Valor Principal



Master Points

Valor Principal do Produto ou Vale Compra \*

R\$ 100,00 Cem Reais

Escreva o valor em numeral e por escrito.

Para produtos coloque o valor que você queira receber por ele quando o cupom for trocado pelo cliente.

Para Vale Compra coloque o valor do Vale Compra, nesse caso informe em “Descrição e Regras” o valor mínimo para utilização deste cupom, exemplo:

Vale compra de R\$ 50,00 para compras acima de R\$ 200,00

# Valor do Desconto



Master Points

Escreva o valor do desconto em percentual

Esse percentual será aplicado nos cupons:

“DE POR”

“Desconto Remunerado”

“Desconto Gratuito”

Esse será o valor de desconto que será aplicado sobre o valor principal na formatação do cupom.

Ex: Valor Principal R\$ 100,00 Valor Desconto 20%

Valor do cupom DE R\$ 100,00 POR R\$ 80,00

Valor pago pelo sistema R\$ 20,00.

Valor do Desconto em % \*

20%



# Valor do Desconto



Master Points

Escreva o valor do desconto em percentual

Esse percentual será aplicado nos cupons:

“DE POR”

“Desconto Remunerado”

“Desconto Gratuito”

Esse será o valor de desconto que será aplicado sobre o valor principal na formatação do cupom.

Ex: Valor Principal R\$ 100,00 Valor Desconto 20%

Valor do cupom DE R\$ 100,00 POR R\$ 80,00

Valor pago pelo sistema R\$ 20,00.

Valor do Desconto em % \*

20%

# Informações e Regras



Master Points

Informe a descrição do produto do cupom e suas regras de utilização \*

Camiseta Manga longa, branca da marca Nike, cód 4567, masculino.

Cupom valido para troca de segunda a quinta

Vale compra válido para compras acima de R\$ 200,00

Inicie com um titulo para seu cupom.

Descreva sobre o produto ou serviço prestado, dando informações como códigos, marcas e outras informações relevantes.

Determine uma regra de utilização, como datas de utilização e valores de mínimo de compra para Vale Compras

# Validade do Cupom



Master Points

Escolha a Validade do Cupom \*

15 Dias


30 dias

Outro: 45 dias

Escolha o tempo de validade de seu cupom.

Após o cliente resgatar o cupom ele terá esse tempo para ir trocar na loja, após o prazo o cupom perderá a validade.

# Imagem




Master Points

Envie uma foto do produto na medida 380 x 280PX com borda de 40PX \*

 Adicionar arquivo

Envie uma imagem do produto ou serviço nas medidas 380 x 280 px, esta imagem deve ter uma margem de segurança de 40 px pois o sistema se adapta a abertura em site ou APP.



# Master Points

Qualquer comunicação a respeito do produto deverá ser endereçada a:

David Pedreira

[david@masterpoints.com.br](mailto:david@masterpoints.com.br)

12 98120-6490

Ricardo Cires

[ricardo@masterpoints.com.br](mailto:ricardo@masterpoints.com.br)

11 98102-6379

Alguns dos nossos parceiros:



JIMMY CHOO



UZZIPAY



confidencial